


EASY ROOF INDUSTRIAL

SYSTEME D'INTEGRATION AU BÂTI POUR TOITURES AVEC PANNES



COMPATIBLE
MODULES
60 CELLULES - 6''

SOLUTION
GRAND RAMPANT

CHARPENTES
BOIS MÉTALLIQUE
BÉTON

PENTE
DE 8° À 40°

SANS DÉCOUPE
NI JOINT

PORTRAIT
OU
PAYSAGE

EN SAVOIR PLUS :



NOTICE :



EASY ROOF INDUSTRIAL est la solution Portrait ou Paysage, spécialement développée pour répondre aux caractéristiques spécifiques des **toitures industrielles, commerciales et agricoles** (grand rampant, fixation sur pannes acier/bois...).

Parce que tous les **éléments** sont **universels**, cette solution de montage vous permet d'intégrer facilement et rapidement la très grande majorité des modules actuellement commercialisée sur le marché.

Un imprévu sur un chantier? Profitez de la **standardisation des composants** et de l'**extension pour panne** et modifiez votre calepinage !

Gagnez ainsi un temps précieux sur la pose grâce à cet ingénieux procédé d'éclissage, sans découpe ni joint.

CONTACT :

IRFTS


26, rue du 35^{ème}
Régiment d'Aviation
69500 BRON
(FRANCE)

+ 33 (0)4 78 38 83 10

info@irfts.com

EASY ROOF INDUSTRIAL

Système d'intégration au bâti pour toitures avec pannes



CARACTERISTIQUES TECHNIQUES ET AVANTAGES

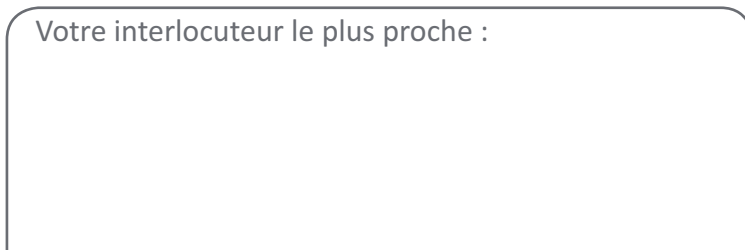
Polyvalence	<ul style="list-style-type: none"> • Compatible avec tous types de charpente: bois, métallique, béton • Extension pour panne permettant de s'adapter à toutes les configurations • Toute configuration : totale, partielle, partie courante, gouttière • Solution pour toiture présentant une pente comprise entre 8° et 40°
Simplicité et gain de temps	<ul style="list-style-type: none"> • Assemblage modulaire jusqu'à plusieurs MW sans découpe sur site • Eclissage de la structure pour un maintien parfait de l'ensemble • Nombre de références réduit pour le montage du système
Stockage/Distribution	<ul style="list-style-type: none"> • Pièces communes quelles que soient la taille des modules et les dimensions du champ photovoltaïque
Fiabilité	<ul style="list-style-type: none"> • Système d'intégration sans joint • Pièce de fixation en aluminium et visserie inox pour une résistance climatique à toutes épreuves
Design	<ul style="list-style-type: none"> • Système d'intégration garantissant une toiture esthétiquement irréprochable • Disponible en finition aluminium ou noir
Performance	<ul style="list-style-type: none"> • Système d'intégration ventilé améliorant le rendement énergétique de l'installation
Tests et Normes	<ul style="list-style-type: none"> • Test de résistance «1200 joules» • Résiste aux UV, grêle, corrosion, chaleur, neige et vent (équivalent zone 3, jusqu'à 900m, entraxe = 1.6m : selon Eurocode, autres zones: nous consulter)
Certifications	<ul style="list-style-type: none"> • Enquête de Technique Nouvelle (<i>en cours</i>) • Pass' Innovation (<i>en cours</i>) • Garantie produit 10 ans • Assurance décennale (SAGEBAT, filiale SMABTP)
Compatibilité	<ul style="list-style-type: none"> • Modules photovoltaïques cadrés 60 cellules 6''⁽¹⁾
Formats	<ul style="list-style-type: none"> • Portrait ou Paysage

⁽¹⁾ Pour en savoir plus, veuillez consulter la fiche de compatibilité «EASY ROOF INDUSTRIAL» disponible sur le site www.irfts.com

IRFTS est membre de :



Votre interlocuteur le plus proche :



www.irfts.com